

QUESTIONNAIRE

Douche TROPIQUE XL

Etude Devis Commande Date :


Client : Réf. chantier :

Choisissez votre verre


VIT shower anti-calcaire



Clair




Extra clair



Dépoli acide




Dark Grey®



Mirropane® chrome




Master Lens®




Master Ray®




Master Soft®




Fili maté®



Oltreluce circles®



Strip maté® double face



Autre type de verre :

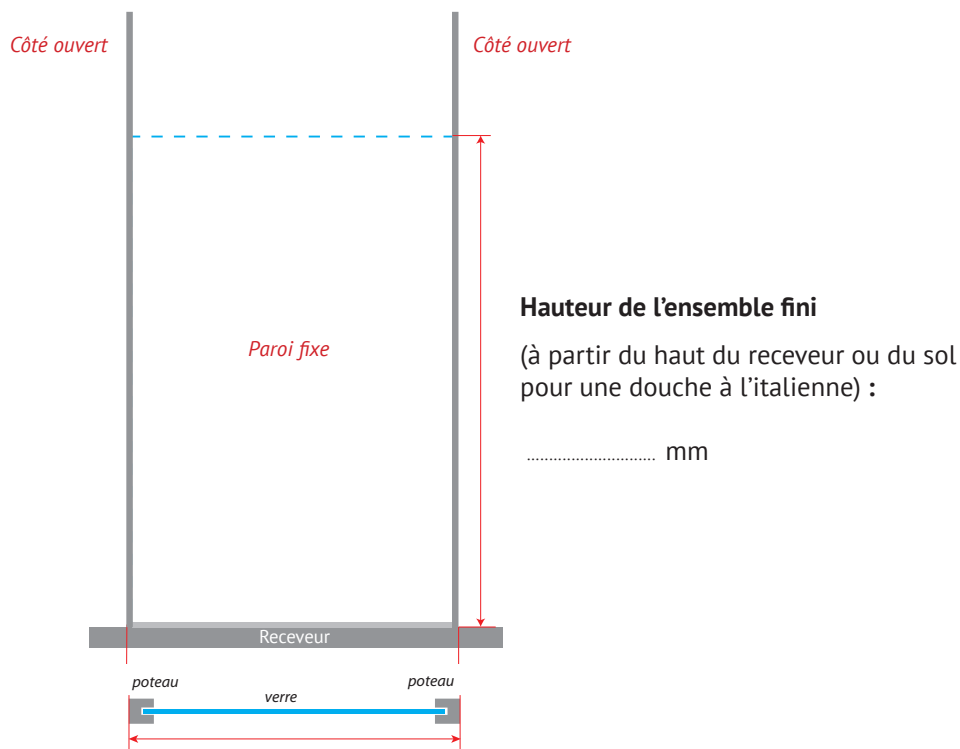
.....

Traitement anti-calcaire Clearshield
(sauf VIT Shower, déjà anti-calcaire)

Oui Non

Configurez votre douche TROPIQUE XL

Douche ouverte
avec 1 paroi fixe en ligne



Hauteur de l'ensemble fini

(à partir du haut du receveur ou du sol pour une douche à l'italienne) :

..... mm

Largeur finie (à l'extérieur des poteaux) :

..... mm

Coloris des accessoires de pose

- chromé brillant inox brossé

Personnalisation des verres

- sablage impression numérique sans

Votre dossier est en attente du retour de ce questionnaire. CLIQUEZ ICI POUR L'ENVOYER, MERCI.



VIT SA • 233 route de Guichard • BP 131
71600 HAUTEFOND
Tél. 03 85 81 48 08 • Fax 03 85 81 38 30
contact@vit.fr



ATV SARL • ZI du Bas Rollet
42480 LA FOUILLOUSE
Tél. 04 77 36 90 06 • Fax 04 77 36 90 23
atv@vit.fr



VARNET SARL • 61 rue L. et G. Bazinet
39300 CHAMPAGNOLE
Tél. 03 84 52 05 89 • Fax 03 84 52 60 52
varnet@vit.fr