

QUESTIONNAIRE

# STORE INTÉGRÉ LINE BUSINESS (sauf modèle SL 16)

POUR UN USAGE TERTIAIRE : ENTREPRISES, COLLECTIVITÉS...

Suite à votre demande de prix ou à votre commande, merci de nous retourner ce questionnaire en y indiquant toutes les précisions utiles.

Etude       Devis       Commande      Date : .....

Client : ..... Réf. chantier : .....

Altitude du lieu de pose : ..... m.

Type de châssis :

- Fixe       Battant       Coulissant

Type de menuiserie :

- Bois       Alu       PVC       Acier

Cas N°1 • Usage intérieur

*Passez directement à la page 2*

Cas N°2 • Usage extérieur

**Détermination des échauffements et éventuels risques de casse thermique.**

Localisation :     Zone côtière     Zone urbaine    Département de pose des vitrages : .....  
 Local climatisé     Local chauffé

Hauteur du verre par rapport au sol : ..... m.

Exposition (indiquez toutes les expositions du chantier) :


- Nord       Nord/Est       Est       Sud/Est  
 Sud       Sud/Ouest       Ouest       Nord/Ouest  
 Ombres portées

*Passez maintenant à la page 2*

Le fonctionnement des stores est garanti 5 ans. Ne bénéficiant pas d'un avis technique, la garantie décennale des vitrages ne s'applique pas. De manière générale, la température maximale atteinte au niveau du joint de scellement ne doit pas dépasser 60° C. Pour le verre, tout est fonction de sa composition et du façonnage ou non des bords. La contrainte sur les joints de scellement ne doit pas dépasser 0,95 daN/cm.

## Composition et dimensions des verres

Type de verre :



Type de verre :

côté commande

Type de store à lamelles :







manuel

électrique (moteur interne)

Indiquez ci-dessous les quantités et dimensions en veillant au sens L x H.






Qté	Largeur en mm	Hauteur en mm	Orientable uniquement	Orientable et relevable	Position commande	
.....	.....	.....	<input type="checkbox"/>	<input type="checkbox"/>	<input type="checkbox"/> Gauche	<input type="checkbox"/> Droite
.....	.....	.....	<input type="checkbox"/>	<input type="checkbox"/>	<input type="checkbox"/> Gauche	<input type="checkbox"/> Droite
.....	.....	.....	<input type="checkbox"/>	<input type="checkbox"/>	<input type="checkbox"/> Gauche	<input type="checkbox"/> Droite
.....	.....	.....	<input type="checkbox"/>	<input type="checkbox"/>	<input type="checkbox"/> Gauche	<input type="checkbox"/> Droite
.....	.....	.....	<input type="checkbox"/>	<input type="checkbox"/>	<input type="checkbox"/> Gauche	<input type="checkbox"/> Droite
.....	.....	.....	<input type="checkbox"/>	<input type="checkbox"/>	<input type="checkbox"/> Gauche	<input type="checkbox"/> Droite
.....	.....	.....	<input type="checkbox"/>	<input type="checkbox"/>	<input type="checkbox"/> Gauche	<input type="checkbox"/> Droite
.....	.....	.....	<input type="checkbox"/>	<input type="checkbox"/>	<input type="checkbox"/> Gauche	<input type="checkbox"/> Droite
.....	.....	.....	<input type="checkbox"/>	<input type="checkbox"/>	<input type="checkbox"/> Gauche	<input type="checkbox"/> Droite
.....	.....	.....	<input type="checkbox"/>	<input type="checkbox"/>	<input type="checkbox"/> Gauche	<input type="checkbox"/> Droite

## Choix du système de commande et des intercalaires

	 <b>Système P</b> Cde manuelle avec pommeau Store uniquement orientable	 <b>Système B</b> Cde manuelle basse (position unique en bas au milieu) Store uniquement orientable	 <b>Système S</b> Cde manuelle magnétique glissante Store orientable <b>ou</b> orientable + relevable	 <b>Système C</b> <input type="checkbox"/> Bouton <input type="checkbox"/> Cordon <input type="checkbox"/> Tige Store orientable <b>ou</b> orientable + relevable <b>sauf cde par tige</b> : uniquement orientable	 <b>Système W</b> Cde avec capteurs solaires et batterie Store orientable <b>ou</b> orientable + relevable	 <input type="checkbox"/> <b>Système M</b> Moteur interne Store orientable <b>ou</b> orientable + relevable <b>Merci de nous fournir un schéma de montage du ou des stores M (nombre, répartition des commandes, etc.)</b>
<b>Intercalaire 20 mm</b>	<input type="checkbox"/> W. E. gris <input type="checkbox"/> W. E. noir	<input type="checkbox"/> Alu	<input type="checkbox"/> W. E. gris <input type="checkbox"/> W. E. noir	<input type="checkbox"/> W. E. gris <input type="checkbox"/> W. E. noir	<input type="checkbox"/> Alu <input type="checkbox"/> W. E. gris <input type="checkbox"/> W. E. noir	<input type="checkbox"/> Alu <input type="checkbox"/> W. E. gris <input type="checkbox"/> W. E. noir
<b>22 mm</b>	<input type="checkbox"/> W. E. gris <input type="checkbox"/> W. E. noir	<input type="checkbox"/> Alu		<input type="checkbox"/> W. E. gris <input type="checkbox"/> W. E. noir	<input type="checkbox"/> Alu <input type="checkbox"/> W. E. gris <input type="checkbox"/> W. E. noir	<input type="checkbox"/> Alu <input type="checkbox"/> W. E. gris <input type="checkbox"/> W. E. noir
<b>24 mm</b>	<input type="checkbox"/> Alu					
<b>27 mm</b>		<input type="checkbox"/> Alu		<input type="checkbox"/> Alu	<input type="checkbox"/> Alu	<input type="checkbox"/> Alu
<b>32 mm</b>				<input type="checkbox"/> Alu	<input type="checkbox"/> Alu	<input type="checkbox"/> Alu

Non disponible

### Couleur du système de commande

	<b>Système de commande P</b> <b>Pommeau</b> <input type="checkbox"/> blanc uniquement
	<b>Système de commande B</b> <b>Bouton</b> <input type="checkbox"/> blanc uniquement
	<b>Curseur (avec guide latéral et caisson)</b> <b>Système de commande S</b> <input type="checkbox"/> blanc <input type="checkbox"/> beige <input type="checkbox"/> gris
	<b>Système de commande C</b> <b>Bouton</b> <input type="checkbox"/> blanc uniquement <b>Mécanisme cordon</b> <input type="checkbox"/> transparent uniquement <b>Tige</b> <input type="checkbox"/> transparent uniquement
	<b>Module batterie</b> <b>système de commande W</b> <input type="checkbox"/> blanc <input type="checkbox"/> gris <input type="checkbox"/> gris anthracite

### Couleur des lamelles de store

<input type="checkbox"/> S 102 blanc	<input type="checkbox"/> S 106 jaune	<input type="checkbox"/> S 125 blanc cassé
<input type="checkbox"/> S 130 vert tilleul	<input type="checkbox"/> S 142 bleu pastel	<input type="checkbox"/> S 149 blanc crème
<input type="checkbox"/> S 155 gris neutre	<input type="checkbox"/> S 156 gris pailleté	<input type="checkbox"/> S 157 gris irisé

**CLIQUEZ POUR ENVOYER VOTRE FORMULAIRE, MERCI.**

